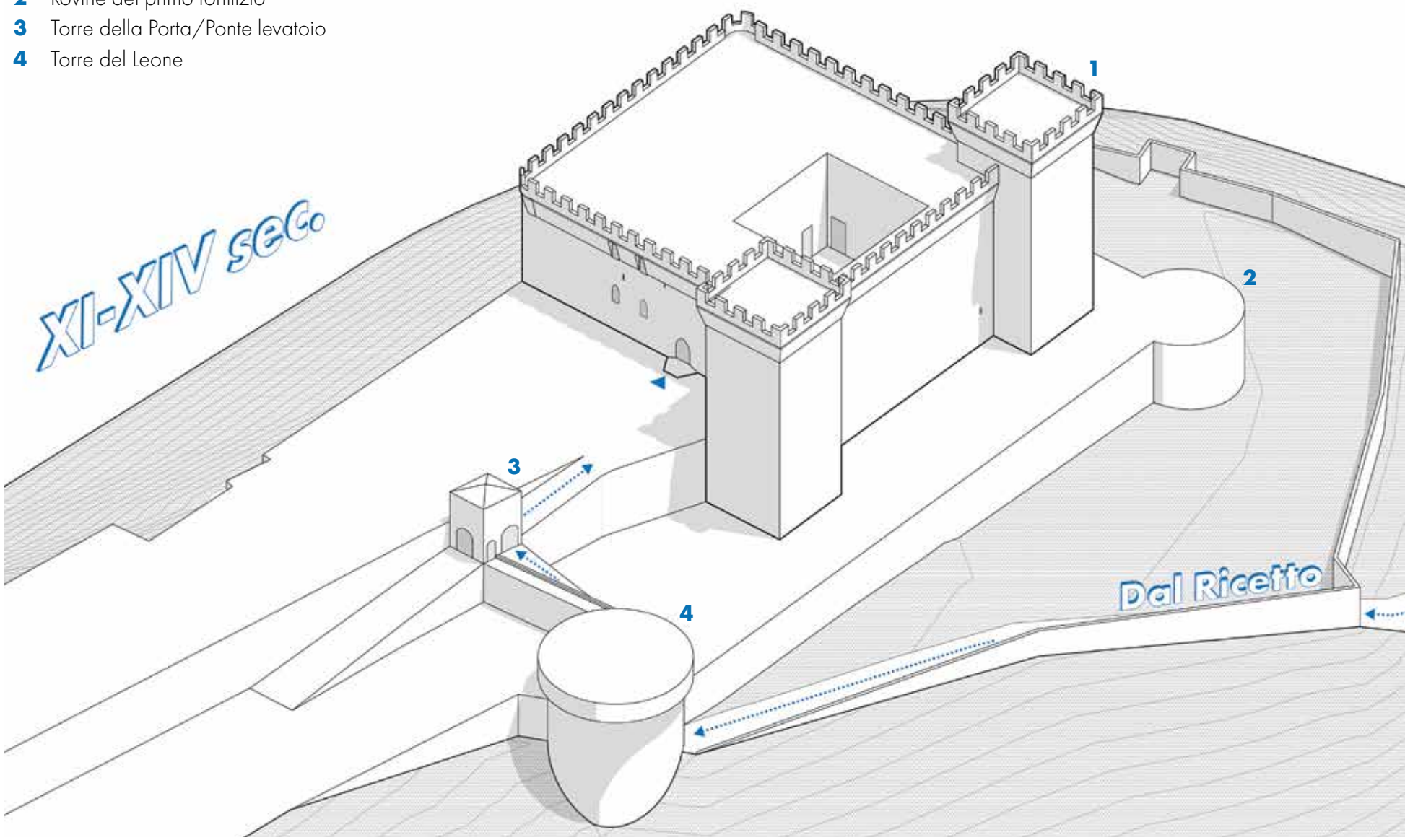
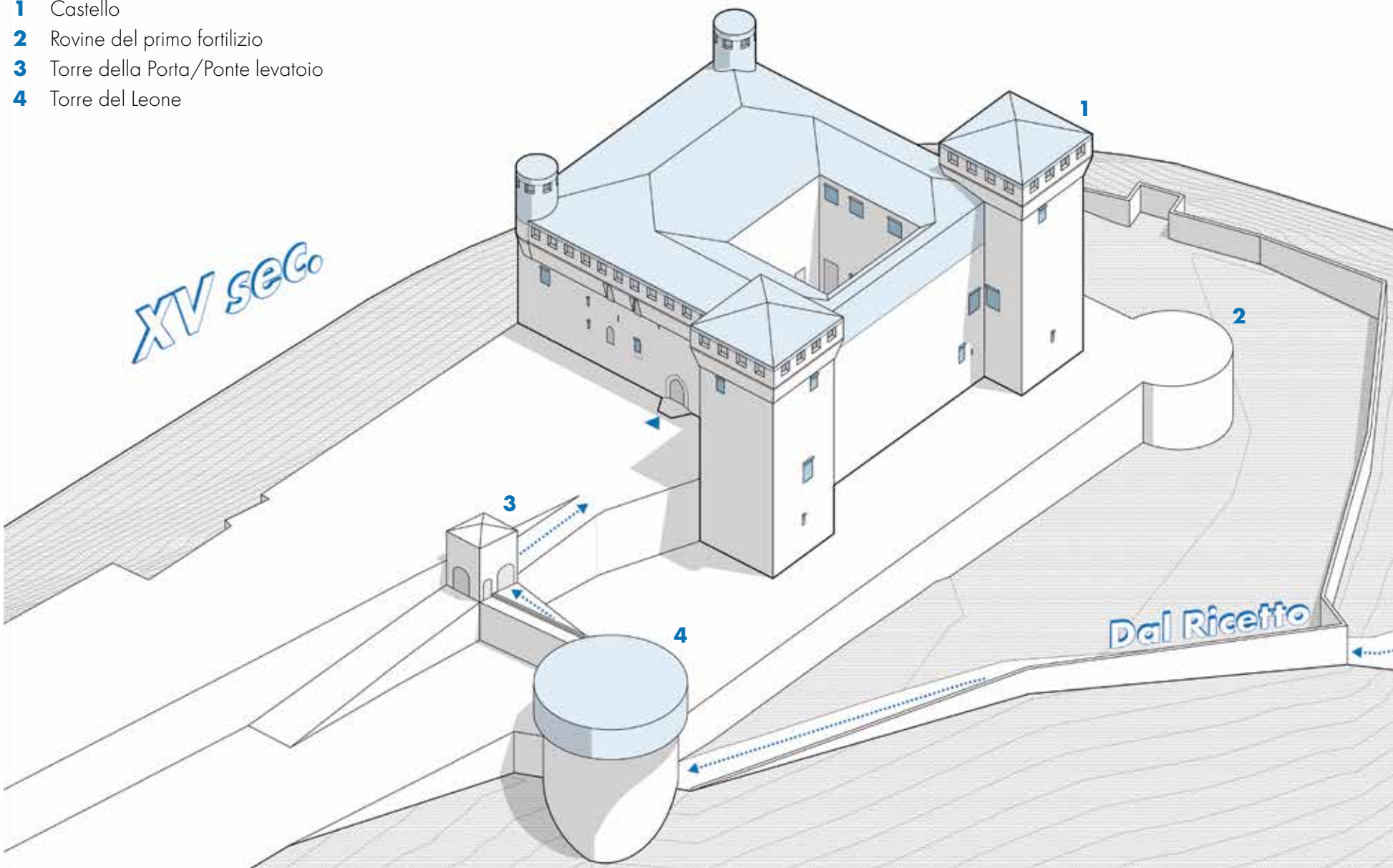


XI-XIV sec.

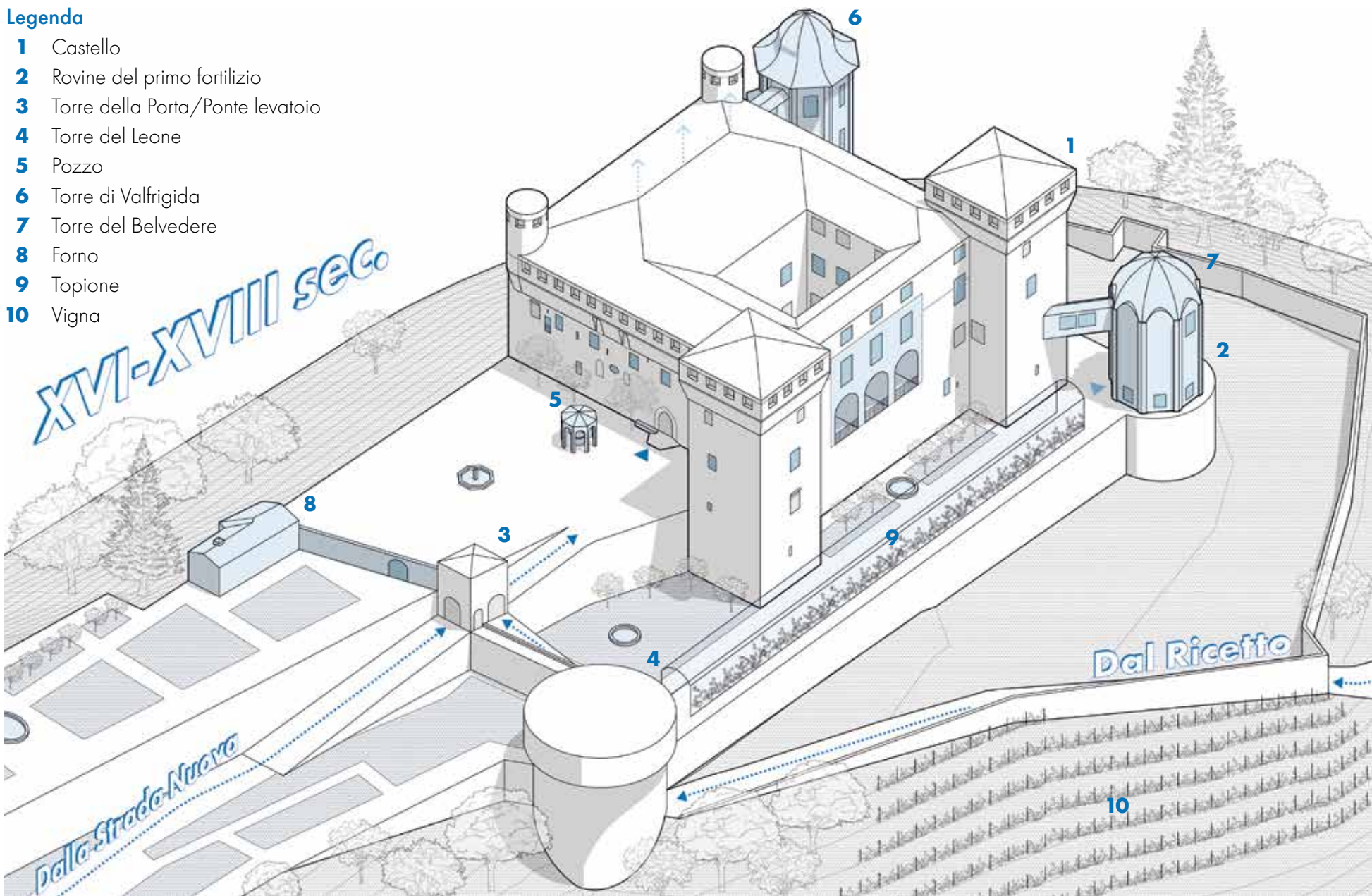
- Legenda
- 1 Castello
  - 2 Rovine del primo fortilizio
  - 3 Torre della Porta/Ponte levatoio
  - 4 Torre del Leone



- Legenda
- 1 Castello
  - 2 Rovine del primo fortilizio
  - 3 Torre della Porta/Ponte levatoio
  - 4 Torre del Leone



- Legenda
- 1 Castello
  - 2 Rovine del primo fortilizio
  - 3 Torre della Porta/Ponte levatoio
  - 4 Torre del Leone
  - 5 Pozzo
  - 6 Torre di Valfrigida
  - 7 Torre del Belvedere
  - 8 Forno
  - 9 Topione
  - 10 Vigna



### Fase 1. Impianto originario

**Committenti:**  
Marchese Federico II di Saluzzo

#### Interventi principali:

- Costruzione del secondo castello a impianto quadrato sulle rovine del primo fortilizio, con funzione prettamente difensiva.
- Costruzione delle architetture del parco:
  - la torre e la cappella "di Papò";
  - la torre del Leone;
  - la "torre della porta" (poi "Colombaro");
  - le rampe.




Fig. 2.1. Ortofotopiano del prospetto ovest del castello con evidenza delle finestre ogivali tamponate e ipotizzate, Verzuolo, 2021.

### Fase 2. Prime ristrutturazioni

**Committenti:**  
Marchese Ludovico I di Saluzzo, Marchese Ludovico II di Saluzzo

#### Interventi principali:

- Primi lavori di ristrutturazione del castello, tra cui:
  - costruzione del portale marmoreo di ingresso;
  - apertura di 90 tra porte e finestre (queste ultime coperte con lose e in parte protette da inferriate);
  - demolizione dei beccatelli a sud;
  - costruzione delle due torrette a nord;
  - realizzazione della copertura e del sottotetto;
  - costruzione di nuovi tramezzi interni in muratura;
  - pavimentazione in cotto e intonacatura in tutti gli ambienti;
  - realizzazione di volte a crociera in muratura riempite con terra al piano terra e negli ambienti delle torri.
- Aggiornamento dei sistemi difensivi del parco:
  - costruzione di un rivellino;
  - realizzazione di nuovi tratti delle mura di cinta (e il completamento di quelle esistenti con merli);
  - copertura della torre del Leone e costruzione del ponte levatoio;
  - realizzazione della spianata tra il castello e la collina "di Papò".



Fig. 2.2. Muro del sottotetto che divide l'ambiente sopra al salone al piano primo da quello a nord con evidenza delle sopraelevazioni quattrocentesche, Verzuolo, 2021.

### Fase 3. Ridestinazione d'uso residenziale

**Committenti:**  
Conte Michele Antonio di Saluzzo della Manta, Silvestro di Saluzzo della Manta

#### Interventi principali:

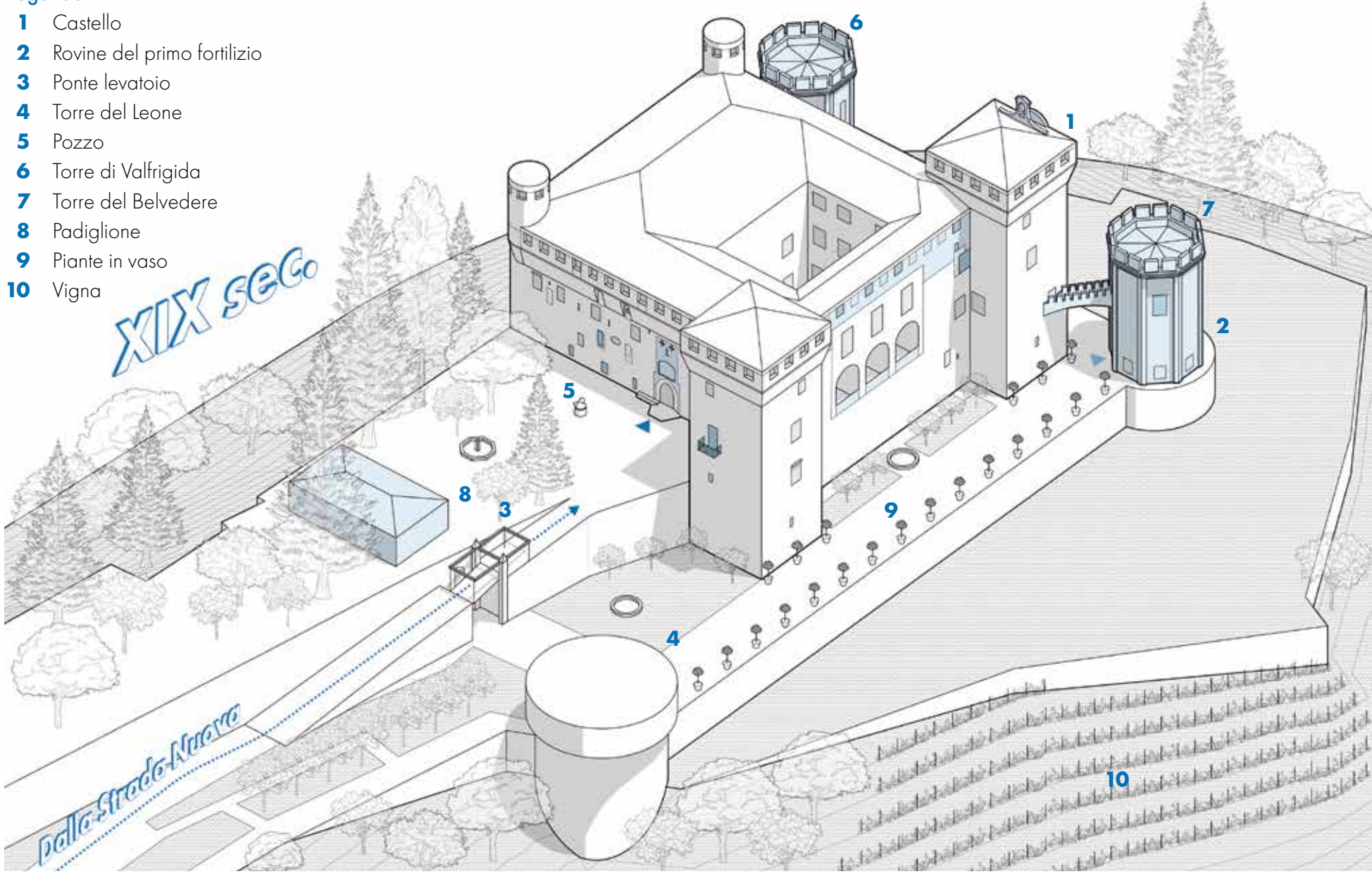
- Nuovi interventi al castello, tra i quali:
  - costruzione delle torri del Belvedere e di Valfrigida;
  - costruzione della loggia e della "Galleria nuova" di collegamento tra le due torri quadrate a sud;
  - sopraelevazione della copertura;
  - costruzione di nuovi tramezzi interni in muratura;
  - costruzione del nuovo vano scala principale;
  - pavimentazioni in seminato alla veneziana e cocciopesto dipinto in quasi tutti gli ambienti;
  - intonacatura di quasi tutti gli ambienti, con ridecorazione di alcuni;
  - realizzazione di volte a padiglione in muratura con volini di alleggerimento su tutti i piani.
- Aggiornamento dei sistemi difensivi del parco:
  - costruzione di un rivellino;
  - realizzazione di nuovi tratti delle mura di cinta (e il completamento di quelle esistenti con merli);
  - copertura della torre del Leone e costruzione del ponte levatoio;
  - realizzazione della spianata tra il castello e la collina "di Papò".



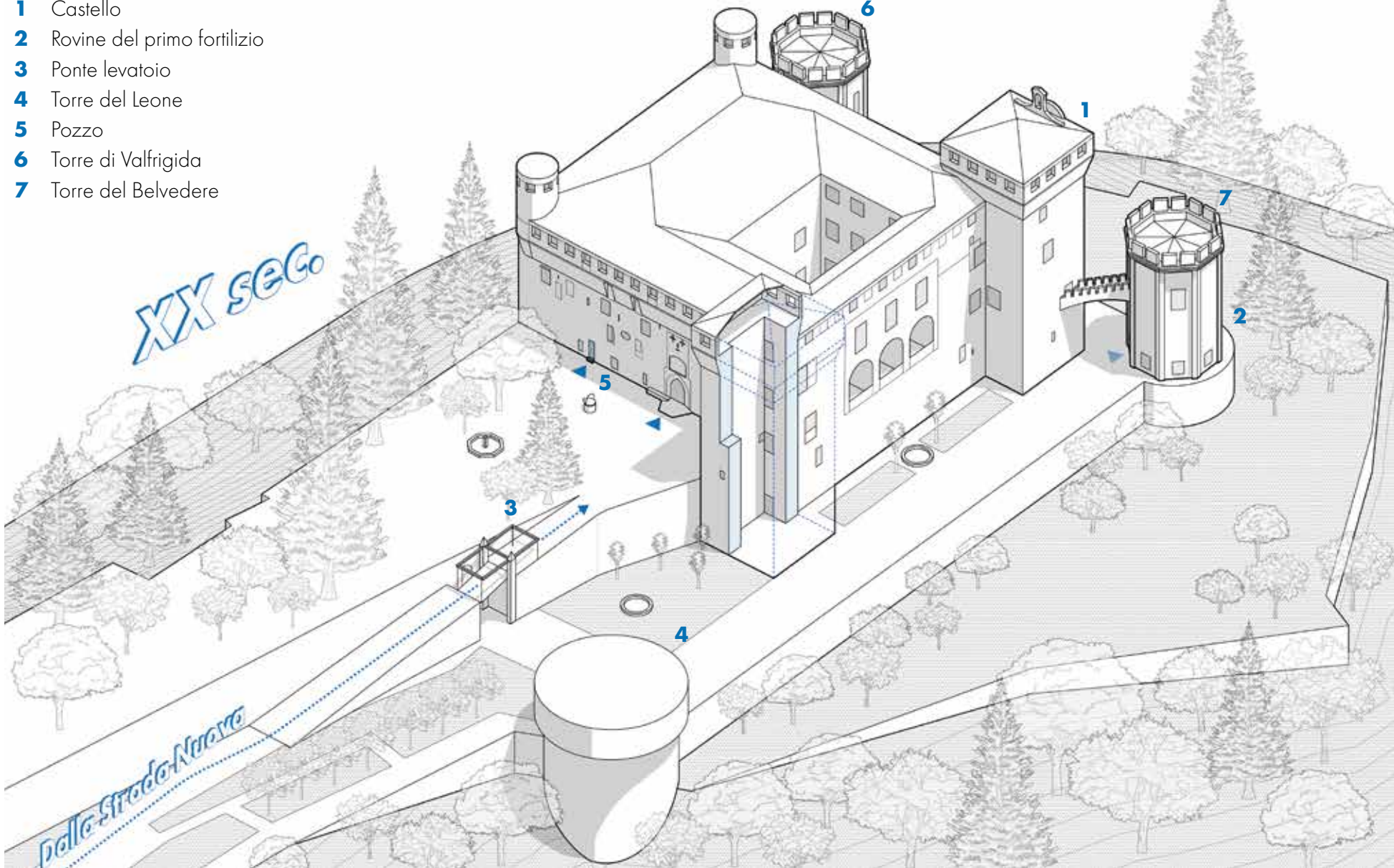
Fig. 2.3. Castelli C. A., Prospettiva del Castello di Verzuolo, ex luogo dalla parte di mezzo giorno e levante (Archivio di Stato di Torino, Sezione Runtle, Carte topografiche e disegni, Camera dei conti, art. 633, cartella 169), 5 agosto 1722.

XIX sec.

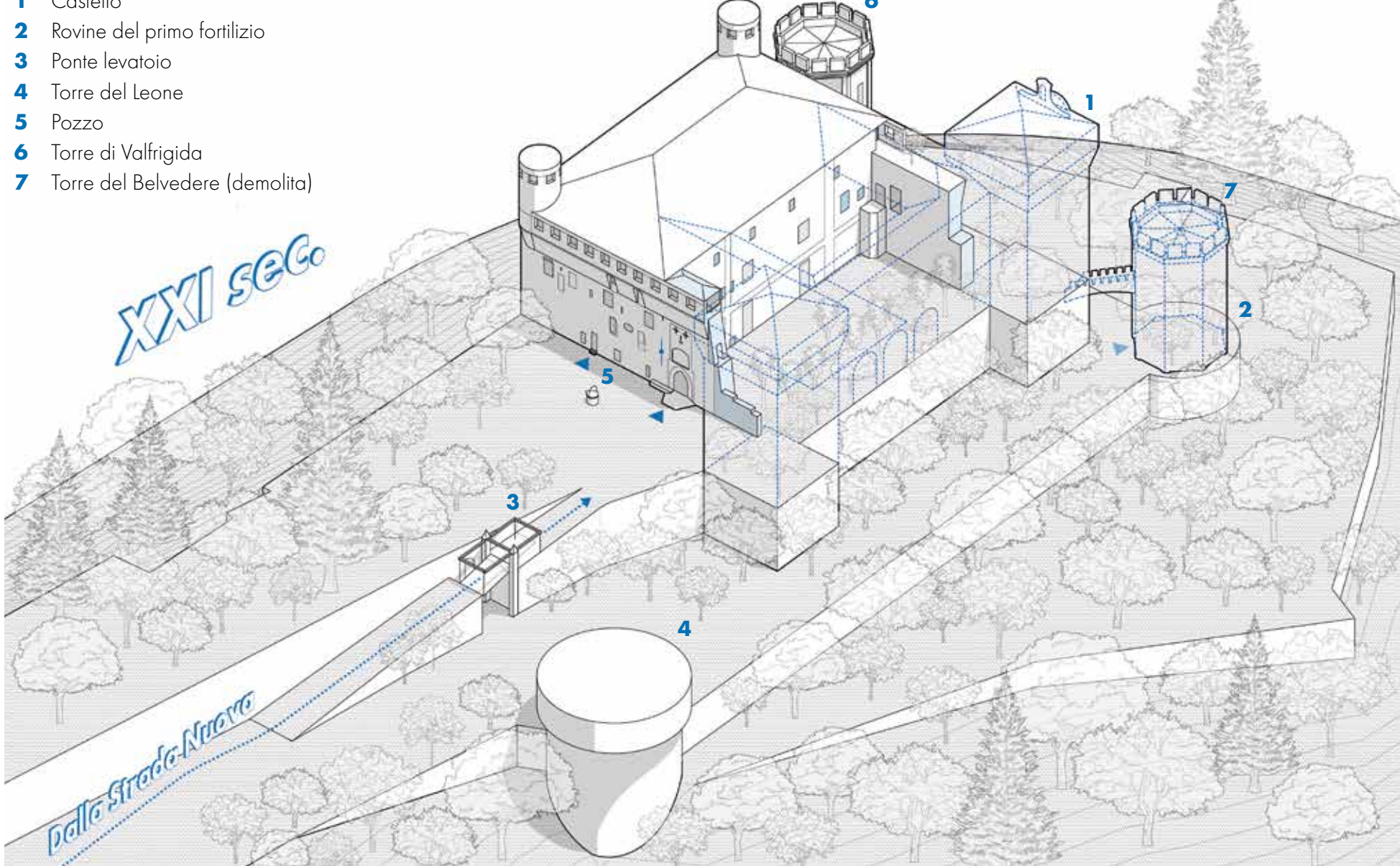
- Legenda
- 1 Castello
  - 2 Rovine del primo fortilizio
  - 3 Ponte levatoio
  - 4 Torre del Leone
  - 5 Pozzo
  - 6 Torre di Valfrigida
  - 7 Torre del Belvedere
  - 8 Padiglione
  - 9 Piante in vaso
  - 10 Vigna



- Legenda
- 1 Castello
  - 2 Rovine del primo fortilizio
  - 3 Ponte levatoio
  - 4 Torre del Leone
  - 5 Pozzo
  - 6 Torre di Valfrigida
  - 7 Torre del Belvedere



- Legenda
- 1 Castello
  - 2 Rovine del primo fortilizio
  - 3 Ponte levatoio
  - 4 Torre del Leone
  - 5 Pozzo
  - 6 Torre di Valfrigida
  - 7 Torre del Belvedere (demolita)



### Fase 4. Interventi neogotici

**Committenti:**  
Domenico Carlo di Saluzzo della Manta, Cavaliere di Malta

#### Interventi principali:

- Realizzazione di elementi e apparati decorativi neogotici:
  - inserimento di merlature a coda di rondine (simili a quelle preesistenti) in corrispondenza delle sommità delle torri di Belvedere e Valfrigida (quest'ultima abbassata di un piano) e del loro collegamento;
  - ricostruzione medievaleggiante del portone di ingresso e della saracinesca;
  - ridecorazione degli ambienti interni in linguaggio gotico flamboyant (in particolare del salone, di alcune camere al piano terra e del vano scala principale).
- Costruzione di un padiglione nel "Giardino superiore", nella spianata antistante il prospetto ovest.



Fig. 2.4. REYNALDI C., Verzuolo, Castello, Veduta generale (Fondazione Torino Musei, Archivio Fotografico - Fondo Gabino, gab8498), Verzuolo, 1898 in Europeana, <https://www.europeana.eu/it/item/282/gab8498>, consultato il 01/05/2021.

### Fase 5. Ultimi interventi e declino

**Committenti:**  
Conti Barbiellini Amidei

#### Interventi principali:

- Interventi di consolidamento del lato sud a seguito del crollo della torre di ponente nel 1916;
- demolizione della restante parte del lato sud del castello e della torre del Belvedere;
- frazionamento del salone al piano primo con destinazione d'uso probabilmente residenziale con tramezzature e controsoffittature a secco.



Fig. 2.5. SANIOTI B., Verzuolo, il castello, torre crollata (Archivio Sandri A.L., Verzuolo, 1916).

### Fase 3. Stato di fatto

**Committenti:**  
-



Fig. 2.6. Veduta aerea del castello di Verzuolo, Verzuolo, 2021.